


**SIA „AVIASABIEDRĪBA „LIEPĀJA””**

Vienotais reģ.Nr.40003134391

2018.GADA 9 MĒNEŠU NEREVIDĒTS STARPPERIODU  
FINANŠU PĀRSKATS

*Peļņas vai zaudējumu aprēķins par 2018.gada 3.ceturksni*

	Pielikumi	2018.gada 3.ceturksnis EUR	2017.gada 3.ceturksnis EUR
Neto apgrozījums	1	47 072	24 207
Pārdotās produkcijas ražošanas izmaksas	2	1 068 410	424 323
<b>Bruto peļņa vai zaudējumi</b>		<b>-1 021 338</b>	<b>-400 116</b>
Administrācijas izmaksas	3	246 772	274 883
Pārējie saimnieciskās darbības ieņēmumi	4	853 061	815 305
Pārējās saimnieciskās darbības izmaksas	5	158	915
<b>Peļņa vai zaudējumi pirms ārkārtas posteņiem un nodokļiem</b>		<b>-415 207</b>	<b>139 391</b>
<b>Peļņa vai zaudējumi pirms nodokļiem</b>		<b>-415 207</b>	<b>139 391</b>
Pārējie nodokļi		3 303	0
<b>Pārskata gada peļņa vai zaudējumi</b>		<b>-418 510</b>	<b>139 391</b>


  
 (valdes loceklis)  
 Agris Sprūde

Bilance 2018.gada 30.septembrī

	AKTĪVS	Pielikumi	30.09.18.	31.12.17.
<b>Ilgtermiņa ieguldījumi</b>				
<i>Nemateriālie ieguldījumi</i>				
	6			
Koncesijas, patenti, licences, preču zīmes un līdzīgas tiesības			14 275	8 685
<i>Nemateriālie ieguldījumi kopā</i>			<b>14 275</b>	<b>8 685</b>
<b>Pamatlīdzekļi</b>				
	7			
<i>Nekustamie īpašumi</i>				
a)zemesgabali, ēkas un inženierbūves			5 388 852	5 572 522
Tehn.iekārtas un ierīces			2 393 777	2 653 180
Pārējie pamatlīdzekļi un inventārs			265 428	227 228
Pamatlīdzekļu izveidošana un nepabeigto celtniecības objektu izmaksas			42 401	23 056
Avansa maksājumi par pamatlīdzekļiem			43 456	49 766
<i>Pamatlīdzekļi kopā</i>			<b>8 133 914</b>	<b>8 525 752</b>
<i>Ilgtermiņa ieguldījumi kopā</i>			<b>8 148 189</b>	<b>8 534 437</b>
<b>Apgrozāmie līdzekļi</b>				
<i>Krājumi</i>				
Izejvielas, pamatmateriāli un palīgmateriāli	8		73 792	72 789
Avansa maksājumi par krājumiem	9		2 005	2 380
<i>Krājumi kopā</i>			<b>75 797</b>	<b>75 169</b>
<i>Debitoru parādi</i>				
Pircēju un pasūtītāju parādi			3 211	2 142
Citi debitori	10		14 639	67 390
Nākamo periodu izmaksas	11		12 095	8 919
<i>Debitori kopā</i>			<b>29 945</b>	<b>78 451</b>
<i>Naudas līdzekļi (kopā)</i>			<b>10 493</b>	<b>29 787</b>
<i>Apgrozāmie līdzekļi kopā</i>			<b>116 235</b>	<b>183 407</b>
<i>Aktīvu kopsumma</i>			<b>8 264 424</b>	<b>8 717 844</b>

Bilance 2018.gada 30.septembrī

PASĪVS	Pielikumi	30.09.18.	31.12.17.
<b>Pašu kapitāls</b>			
Akciju vai daļu kapitāls (pamatkapitāls)	13	1 016 485	1 016 485
Rezerves:			
pārējās rezerves		21 344	21 344
Nesadalītā peļņa			
a) iepriekšējo gadu nesadalītā peļņa		-731 490	-652 283
b) pārskata perioda nesadalītā peļņa		-418 510	-79 207
<i>Nesadalītā peļņa kopā</i>		<i>-1 150 000</i>	<i>-731 490</i>
<b>Pašu kapitāls kopā</b>		<b>-112 170</b>	<b>306 339</b>
<b>Kreditori</b>			
<b>Ilgtermiņa kreditori</b>			
Citi aizņēmumi	14	1 361 649	1 361 649
Nākamo periodu ieņēmumi	15	6 298 704	6 298 704
<b>Ilgtermiņa kreditori kopā</b>		<b>7 660 353</b>	<b>7 660 353</b>
<b>Īstermiņa kreditori</b>			
Citi aizņēmumi	16	26 699	53 361
Saņemtie avansi		0	0
Parādi piegādātājiem un darbuzņēmumiem	17	9 784	16 090
Nodokļi un sociālās nodrošināšanas maksājumi	18	42 062	38 179
Pārējie kreditori	19	36 793	34 770
Nākamo periodu ieņēmumi	20	556 330	556 330
Uzkrātās saistības	21	44 573	52 422
<b>Īstermiņa kreditori kopā</b>		<b>716 241</b>	<b>751 152</b>
<b>Kreditori kopā</b>		<b>8 376 594</b>	<b>8 411 505</b>
<b>Pasīvu kopsumma</b>		<b>8 264 424</b>	<b>8 717 844</b>


 (valdes loceklis)  
 Agris Sprūde

**Pašu kapitāla izmaiņu pārskats**

Izmaiņu veidi	Akciju vai daļu kapitāls EUR	Likumā noteiktās rezerves EUR	Ilgtermiņa ieguldījumu pārvērtēšanas rezerve EUR	Citas rezerves EUR	Nesadalītā peļņa EUR	Kopā EUR
<b>Atlikums uz 31.12.2016.</b>	<b>1 016 485</b>	<b>0</b>	<b>0</b>	<b>21 344</b>	<b>-652 283</b>	<b>385 546</b>
Akciju vai daļu kapitāla palielinājums/samazinājums						
Rezerves palielināšana/samazināšana						
Pārskata perioda neto peļņa vai zaudējumi					139 391	139 391
<b>Atlikums uz 30.09.2017.</b>	<b>1 016 485</b>	<b>0</b>	<b>0</b>	<b>21 344</b>	<b>-512 892</b>	<b>524 937</b>
Akciju vai daļu kapitāla palielinājums/samazinājums						
Rezerves palielināšana/samazināšana						
Pārskata perioda neto peļņa vai zaudējumi					-418 510	-418 510
<b>Atlikums uz 30.09.2018.</b>	<b>1 016 485</b>	<b>0</b>	<b>0</b>	<b>21 344</b>	<b>-1 150 000</b>	<b>-112 171</b>

## *Vadības ziņojums*

### **Sabiedrības darbība 2018.gada 1.ceturksnī**

Sabiedrība nodrošina gan lidlauka, gan virszemes apkalpošanas pakalpojumus. AS "Air Baltic Corporation" veic regulāros pasažieru pārvadājumus maršrutā Liepāja – Rīga 3 reizes nedēļā. Ceļojot caur lidostu "Rīga" tiek nodrošināts savienojums ar vairākiem desmitiem galamērķu no AS "Air Baltic Corporation" un citu aviokompāniju piedāvājuma.

2018.gada 1.ceturksnī no/uz Liepājas lidostu pārvadāti 1726 pasažieri.

Ziemas ekspluatācijas sezona noritējusi veiksmīgi – nav atceltu reisu, un tiek uzrādīti lieliski rezultāti lidojumu punktualitātē.

### **Sabiedrības darbība 2018.gada 2.ceturksnī**

2018.gada 2.ceturksnī regulārajā reisā no/uz Liepājas lidostu pārvadāti 2260 pasažieri. 16.maijā apritēja pirms gads kopš atsākti regulārie lidojumi no Liepājas lidostas. Šī gada laikā lidostā regulārajā maršrutā apkalpoti gandrīz 9 tūkstoši pasažieri.

Papildus regulārajiem reisiem lidosta, uzsākot vasaras sezonu, sadarbībā ar VAS "Latvijas gaisa satiksme" piedāvā privātajai aviācijai atraktīvu darba laiku.

### **Sabiedrības darbība 2018.gada 3.ceturksnī**

2018.gada 3.ceturksnī regulārajā reisā no/uz Liepājas lidostu pārvadāti 3175 pasažieri. Uzsākta sadarbības arī ar SIA "Air Baltic Training", kas kopš 2018.gada 9.jūlija veic jauno pilotu apmācību tostarp arī lidot prasmes apmācību Liepājas lidostā. Kā rezultātā ievērojami pieaudzis lidojumu skaits Liepājas lidostā.


Papildus regulāro reisu apkalpošanai, SIA "Aviasabiedrība "Liepāja"" turpina apkalpot arī privāto aviāciju. Tajā skaitā uzņemšana nodrošināta čarterreisam Bordo-Liepāja, ko veica ar "Boeing 737-300" gaisa kuģi. Pēc lidostas rekonstrukcijas šis ir lielākais apkalpotais čarterreiss Liepājas lidostā gan pēc pasažieru skaita, gan pēc gaisa kuģi raksturojošajiem parametriem.

### **Nākamo mēnešu darbības prognozes**

Ziemas sezonā turpinās regulāro pasažieru pārvadājumu nodrošināšana maršrutā Liepāja – Rīga– Liepāja, kā arī neregulāro lidojumu apkalpošana. Tāpat norit darbs pie esošā regulārā reisa intensitātes palielināšanas nākamajā vasaras sezonā un jaunu regulāro reisu piesaistes.

2018.gada 28.novembris

Valdes loceklis



Agris Sprūde

## Pielikums peļņas vai zaudējumu aprēķinam

<b>1. Neto apgrozījums</b>	<b>2018.gada 3.ceturksnis</b>	<b>2017.gada 3.ceturksnis</b>
Ienākumi no pakalpojumu sniegšanas un darbu izpildes	47 072	24 207
<b>Kopā</b>	<b>47 072</b>	<b>24 207</b>
<b>Neto apgrozījuma sadalījums pa darbības veidiem un ģeogrāfiskiem tirgiem</b>		
Latvija		
Ārvalstis		
<b>Kopā</b>	<b>0</b>	<b>0</b>
<b>2. Pārdotās produkcijas ražošanas izmaksas</b>		
	<b>2018.gada 3.ceturksnis</b>	<b>2017.gada 3.ceturksnis</b>
Darbinieku atalgojums	332 145	229 431
Sociālās apdrošināšanas izmaksas	79 863	53 620
Uzņēmējdarbības riska nodeva	176	158
Bankas pakalpojumi	1 498	437
Elektroenerģijas izmaksas	26 218	19 473
Komunālās izmaksas	406	1 096
Ēku un tehnikas uzturēšanas izmaksas	34 460	46 093
Samaksa par darbiem un pakalpojumiem no ārienes	36 891	70 712
Citas izmaksas	18 475	0
PL nolietojums	538 279	
<b>Kopā</b>	<b>1 068 410</b>	<b>421 020</b>
<b>3. Administrācijas izmaksas</b>		
	<b>2018.gada 3.ceturksnis</b>	<b>2017.gada 3.ceturksnis</b>
Administrācijas atalgojums	152 422	133 337
Sociālās apdrošināšanas izmaksas	36 684	31 522
Sakaru izmaksas	2 121	1 571
Transporta izdevumi, komandējumi	10 922	71 302
Reprezentācijas izdevumi	719	11 300
Citas administrācijas izmaksas	36 928	18 801
Juridisko pakalpojumu apmaksas	6 975	7 050
<b>Kopā</b>	<b>246 772</b>	<b>274 883</b>

<b>4. Pārējie saimnieciskās darbības ieņēmumi</b>	<b>2018.gada 3.ceturksnis</b>	<b>2017.gada 3.ceturksnis</b>
Garāžas,zemes, tehnikas un iekārtu noma	2 462	3 757
Komunālie maksājumi	6 765	6 204
Liepājas pilsētas domes dotācijas	815 137	786 664
Satiksmes ministrijas dotācija	20 000	15 000
Dažādi ieņēmumi	8 698	3 680
<b>Kopā</b>	<b>853 061</b>	<b>815 305</b>

<b>5. Pārējās saimnieciskās darbības izmaksas</b>	<b>2018.gada 3.ceturksnis</b>	<b>2017.gada 2.ceturksnis</b>
Parādu norakstīšana		
Zaudējumi no valūtas kursa pazemināšanās	84	114
Aprēķinātas soda naudas	75	
Citi izdevumi		801
<b>Kopā</b>	<b>158</b>	<b>915</b>



## Ceturkšņa pārskata pielikums

### Pielikums bilancei

#### 6. Nemateriālo ieguldījumu kustības pārskats

	Koncesijas, pat., licences, preču zīm un tml. tiesības	Citi nemater. ieguld.	Nemateriālie ieguldījumi kopā
<b>Iegādes vērtība</b>			
31.12.2017.	7 114	3 478	<b>10 592</b>
Iegāde	7 192		<b>7 192</b>
Palielinājums			
Izslēgts p.gadā			
Pārvērtēšana			
Likvidācija			
30.09.2018.	14 306	3 478	17 784
<b>Nolietojums</b>			
31.12.2017.	889	1 018	<b>1 907</b>
Aprēķināts	1 068	534	<b>1 602</b>
Norakstīts			
30.09.2018.	1 957	1 552	<b>3 509</b>
<b>Bilances vērtība</b>			
31.12.2017.	6 225	2 460	<b>8 685</b>
<b>Bilances vērtība</b>			
30.09.2018.	12 348	1 926	<b>14 275</b>

## 7. Pamatlīdzekļu kustības pārskats

	Nekustamie īpašumi	Tehn.iekārtas un ierīces	Pārējie pamatlīdz. un inventārs	Pamatlīdz. izveidošana	Avansa maksāj. par pamatlīdz.	Kopā
<b>Iegādes vērtība</b>						
<b>31.12.2017.</b>	7 116 873	3 646 765	536 387	23 056	49 766	<b>11 372 847</b>
legādāts pārsk.gadā	49 988	200	81 617	19 345	84 651	<b>235 800</b>
Nodots ekspluatācijā						
Pārklasificēts					90 961	<b>-90 961</b>
Pārnests uz apgroz.līdz.						
Izslēgts						<b>0</b>
<b>Iegādes vērtība</b>						
<b>30.09.2018.</b>	7 166 861	3 646 965	618 004	42 401	43 456	<b>11 517 686</b>
<b>Uzkrātais nolietojums</b>						
<b>31.12.2017.</b>	1 544 351	993 585	309 159	0	0	<b>2 847 095</b>
Aprēķināts pārsk.gadā	233 658	259 603	43 416			<b>536 677</b>
Pārklasificēts						
Pārnests uz apgroz.līdz.						
Izslēgts						<b>0</b>
<b>Uzkrātais nolietojums</b>						
<b>30.09.2018.</b>	1 778 009	1 253 188	352 575	0	0	<b>3 383 772</b>
<b>Bilances vērtība</b>						
<b>31.12.2017.</b>	<b>5 572 522</b>	<b>2 653 180</b>	<b>227 228</b>	<b>23 056</b>	<b>49 766</b>	<b>8 525 752</b>
<b>Bilances vērtība</b>						
<b>30.09.2018.</b>	<b>5 388 852</b>	<b>2 393 777</b>	<b>265 428</b>	<b>42 401</b>	<b>43 456</b>	<b>8 133 914</b>

## 8. Izejvielas, pamatmateriāli un palīgmateriāli

	<u>30.09.18.</u>	<u>31.12.17.</u>
Degviela, smērvielas	4 273	3 756
Izejvielas, pamatmateriāli un palīgmateriāli	69 332	68 846
Suvenīri	187	187
<b>Kopā</b>	<b><u>73 792</u></b>	<b><u>72 789</u></b>

## 9. Avansa maksājumi par krājumiem

	<u>30.09.18.</u>	<u>31.12.17.</u>
Veiktie avansa maksājumi par krājumiem	1 371	262
Veiktie avansa maksājumi par precēm	634	2 118
	<b><u>2 005</u></b>	<b><u>2 380</u></b>

## 10. Citi debitori

	<u>30.09.18.</u>	<u>31.12.17.</u>
Norēķini ar pircējiem un pasūtītājiem	3 211	2 142
Norēķini ar norēķinu personām	8	8
Pievienotās vērtības nodokļa pārmaksa	2 926	60 404
Uzkrātie ieņēmumi	0	5 350
Samaksātās drošības nauda	651	421
Veiktie avansa maksājumi par precēm	0	0
Veiktie avansa maksājumi par pakalpojumiem	11 055	1 207
Uzņēmējdarbības riska valsts nodeva	0	0
<b>Kopā</b>	<b><u>17 850</u></b>	<b><u>69 532</u></b>

	<u>30.09.18.</u>	<u>31.12.17.</u>
<b>11. Nākamo periodu izmaksas</b>		
Periodikas abonēšana	210	208
Apdrošināšana	5 149	4 683
Tildes Jumis abonēšana	96	110
Internet mājas lapas abonēšanas maksa	54	55
Apmācības	6 264	3 540
Noma	33	33
Antivīrusu programmu abonēšana	289	289
<b>Kopā</b>	<u><u>12 095</u></u>	<u><u>8 919</u></u>

	<u>30.09.18.</u>	<u>31.12.17.</u>
<b>12. Naudas līdzekļi</b>		
Naudas līdzekļi kasē	202	362
Naudas līdzekļi norēķinu kontos	10 291	29 245
Nauda ceļā	0	180
<b>Kopā</b>	<u><u>10 493</u></u>	<u><u>29 787</u></u>

13. Informācija par sabiedrības pašu akciju un daļu kopumu

Izdotais un pilnībā apmaks. Sab.pamatkapitāls sastāv no 1016485 daļām (EUR 1,00 par vienu daļu)

Sabiedrības vienīgais dalībnieks 2018.gada 30.jūnijā:Liepājas pilsētas dome reģ.Nr.90000063185

	<u>30.09.18.</u>	<u>31.12.17.</u>
<b>14.Citi aizņēmumi</b>		
Aizņēmums no Valsts kases	1 361 649	1 361 649

	<u>30.09.18.</u>	<u>31.12.17.</u>
<b>15.Nākamo periodu ieņēmumi</b>		
	6 298 704	6 298 704

	<u>30.09.18.</u>	<u>31.12.17.</u>
<b>16.Citi aizņēmumi</b>		
	26 699	53 361

	<u>30.09.18.</u>	<u>31.12.17.</u>
<b>17.Parādi piegādātājiem</b>		
	9 784	16 090

**18. Nodokļi un nodevas 2018.gada 3.ceturksnī**

	<u>30.09.18.</u>	<u>31.12.17.</u>
Valsts sociālās apdrošināšanas obligātās iemaksas	31 683	28 406
Iedzīvotāju ienākuma nodoklis	9 537	9 736
Uzņēmējdarbības riska valsts nodeva	19	18
Dabas resursu nodoklis		19
Nekustamā īpašuma nodoklis	822	0
<b>Kopā</b>	<u><u>42 062</u></u>	<u><u>38 179</u></u>

<b>19. Pārējie kreditori</b>	<b><u>30.09.18.</u></b>	<b><u>31.12.17.</u></b>
Darba alga	35 751	33 997
Norēķini par parādiem ar personālu	632	168
Norēķini par ZTI ieturējumiem	409	605
<b>Kopā</b>	<b><u>36 793</u></b>	<b><u>34 770</u></b>
<b>20.Nākamo periodu ieņēmumi</b>	<b><u>30.09.18.</u></b>	<b><u>31.12.17.</u></b>
	556 330	556 330
<b>21. Uzkrājumi un uzkrātās saistības</b>	<b><u>30.09.18.</u></b>	<b><u>31.12.17.</u></b>
Uzkrājumi atvaļinājuma izmaksām	44 573	44 573
Norēķini ar piegādātājiem un darbuzņēmējiem	0	7 849
	<b><u>44 573</u></b>	<b><u>52 422</u></b>

*Naudas plūsmas pārskats (pēc tiešās metodes)*

	2018.gada 3.cet. EUR	2017.gada 3.cet. EUR
<b>I. Pamatdarbības naudas plūsma</b>		
1 Ieņēmumi no preču pārdošanas un pakalpojumu sniegšanas	167 402	24 207
2 Maksājumi piegādātājiem, darbiniekiem, pārējiem pamatdarbības izdevumiem	-851 939	-662 304
3 Pārējās pamatdarbības ieņēmumi vai izdevumi	0	0
4 Bruto pamatdarbības naudas plūsma	-684 537	-638 097
5 Izdevumi procentu maksājumiem	-5 365	-133
7 Izdevumi uzņēmumu ienākuma nodokļa maksājumiem	0	0
8 Naudas plūsma pirms ārkārtas posteņiem	0	0
9 Naudas plūsma no ārkārtas posteņiem	0	0
<b>9 Pamatdarbības neto naudas plūsma</b>	<b>-689 902</b>	<b>-638 230</b>
<b>II. Ieguldīšanas darbības naudas plūsma</b>		
1 Radniecīgo vai asociēto sabiedrību akciju vai daļu iegāde	0	0
2 Ieņēmumi no radniecīgo vai asociēto sabiedrību akciju vai daļu atsavināšanas	0	0
3 Pamatlīdzekļu un nemateriālo ieguldījumu iegāde	-164 529	-100 165
4 Ieņēmumi no pamatlīdzekļu un nemateriālo ieguldījumu pārdošanas	0	0
5 Izsniegtie aizdevumi	0	0
6 Ieņēmumi no aizdevumu atmaksas	0	0
7 Saņemtie procenti	0	0
8 Saņemtās dividendes	0	0
<b>9 Ieguldīšanas darbības naudas plūsma</b>	<b>-164 529</b>	<b>-100 165</b>
<b>III. Finansēšanas darbības naudas plūsma</b>		
1 Ieņēmumi no akciju un obligāciju emisija vai kapitāla līdzdalības daļu ieguldīj.	0	0
2 Saņemtie aizņēmumi	0	0
3 Saņemtās subsīdijas, dotācijas, dāvinājumi vai ziedojumi	835 137	801 664
4 Izdevumi aizņēmumu atmaksāšanai	0	0
5 Izdevumi nomāta pamatlīdzekļa izpirkumam	0	0
6 Izmaksātās dividendes	0	0
7 Ziedojumi	0	0
<b>7 Finansēšanas darbības neto naudas plūsma</b>	<b>835 137</b>	<b>801 664</b>
<b>IV Ārvalstu valūtu kursu svārstību rezultāts</b>	<b>0</b>	<b>0</b>
<b>V Naudas un tās ekvivalentu neto pieaugums vai samazinājums</b>	<b>-19 294</b>	<b>63 269</b>
<b>VI Naudas un tās ekvivalentu atlikums pārskata gada sākumā</b>	<b>29 787</b>	<b>42 298</b>
<b>VII Naudas un tās ekvivalentu atlikums pārskata gada beigās</b>	<b>10 493</b>	<b>105 567</b>