


SIA „Aviasabiedrība „Liepāja””
Reģ.Nr.40003134391
Lidostas iela 8, Grobiņas pagasts, Grobiņas novads, LV-3430

VADĪBAS APLIECINĀJUMS PIE 2018.GADA 2.CETURKŠŅA PĀRSKATA

Šis apliecinājums attiecas uz SIA „Aviasabiedrība „Liepāja”” (turpmāk- Kapitālsabiedrība) Kapitālsabiedrības finansiālo cetukšņa pārskatu, kas beidzas 2018.gada 30.jūnijā. Pamatojoties uz Kapitālsabiedrības valdes rīcībā esošo informāciju, starpperiodu finanšu pārskats ir sagatavots saskaņā ar spēkā esošo normatīvo aktu prasībām un sniedz patiesu un skaidru priekšstatu par Kapitālsabiedrības aktīviem, pasīviem, finansiālo stāvokli un peļņu vai zaudējumiem un ka starpperioda vadības ziņojumā ir ietverta patiesa informācija.

Valdes loceklis Agris Sprūde



Grobiņas novads, 2018.gada 30.jūlijs


SIA „AVIASABIEDRĪBA „LIEPĀJA””

Vienotais reģ.Nr.40003134391

2018.GADA 6 MĒNEŠU NEREVIDĒTS STARPPERIODU
FINANŠU PĀRSKATS

Peļņas vai zaudējumu aprēķins par 2018.gada 2.ceturksni

	Pielikumi	2018.gada 2.ceturksnis EUR	2017.gada 2.ceturksnis EUR
Neto apgrozījums	1	25 090	524
Pārdotās produkcijas ražošanas izmaksas	2	720 554	161 854
Bruto peļņa vai zaudējumi		-695 464	-161 330
Administrācijas izmaksas	3	174 991	24 933
Pārējie saimnieciskās darbības ieņēmumi	4	751 900	403 241
Pārējās saimnieciskās darbības izmaksas	5	90	206
Peļņa vai zaudējumi pirms ārkārtas posteņiem un nodokļiem		-118 645	216 772
Peļņa vai zaudējumi pirms nodokļiem		-118 645	216 772
Pārējie nodokļi		0	3 303
Pārskata gada peļņa vai zaudējumi		-118 645	213 469

 (valdes loceklis)
Agnis Sprūde

Bilance 2018.gada 30.jūnijā

	AKTĪVS	Pielikumi	30.06.18.	31.12.17.
Ilgtermiņa ieguldījumi				
<i>Nemateriālie ieguldījumi</i>				
	6			
Koncesijas, patenti, licences, preču zīmes un līdzīgas tiesības			14 213	8 685
Nemateriālie ieguldījumi kopā			14 213	8 685
<i>Pamatlīdzekļi</i>				
	7			
<i>Nekustamie īpašumi</i>				
a)zemesgabali, ēkas un inženierbūves			5 467 085	5 572 522
Tehn.iekārtas un ierīces			2 480 414	2 653 180
Pārējie pamatlīdzekļi un inventārs			268 101	227 228
Pamatlīdzekļu izveidošana un nepabeigto celtniecības objektu izmaksas			32 861	23 056
Avansa maksājumi par pamatlīdzekļiem			27 681	49 766
Pamatlīdzekļi kopā			8 276 143	8 525 752
Ilgtermiņa ieguldījumi kopā			8 290 356	8 534 437
Apgrozāmie līdzekļi				
<i>Krājumi</i>				
Izejvielas, pamatmateriāli un palīgmateriāli	8		69 674	72 789
Avansa maksājumi par krājumiem	9		918	2 380
Krājumi kopā			70 592	75 169
<i>Debitoru parādi</i>				
Pircēju un pasūtītāju parādi			4 907	2 142
Citi debitori	10		27 199	67 390
Nākamo periodu izmaksas	11		12 251	8 919
Debitori kopā			44 357	78 451
Naudas līdzekļi (kopā)			205 628	29 787
Apgrozāmie līdzekļi kopā			320 577	183 407
Aktīvu kopsūma			8 610 933	8 717 844

Bilance 2018.gada 30.jūnijā

PASĪVS	Pielikumi	30.06.18.	31.12.17.
Pašu kapitāls			
Akciju vai daļu kapitāls (pamatkapitāls)	13	1 016 485	1 016 485
Rezerves:			
pārējās rezerves		21 344	21 344
Nesadalītā peļņa			
a) iepriekšējo gadu nesadalītā peļņa		-731 490	-652 283
b) pārskata perioda nesadalītā peļņa		-118 645	-79 207
<i>Nesadalītā peļņa kopā</i>		-850 135	-731 490
Pašu kapitāls kopā		187 694	306 339
Kreditori			
Ilgtermiņa kreditori			
Citi aizņēmumi	14	1 361 649	1 361 649
Nākamo periodu ieņēmumi	15	6 298 704	6 298 704
Ilgtermiņa kreditori kopā		7 660 353	7 660 353
Īstermiņa kreditori			
Citi aizņēmumi	16	53 358	53 361
Saņemtie avansi		0	0
Parādi piegādātājiem un darbuzņēmumiem	17	15 372	16 090
Nodokļi un sociālās nodrošināšanas maksājumi	18	46 445	38 179
Pārējie kreditori	19	46 808	34 770
Nākamo periodu ieņēmumi	20	556 330	556 330
Uzkrātās saistības	21	44 573	52 422
Īstermiņa kreditori kopā		762 886	751 152
Kreditori kopā		8 423 239	8 411 505
Pasīvu kopsumma		8 610 933	8 717 844


Agris Sprūde

(valdes loceklis)

Pašu kapitāla izmaiņu pārskats

Izmaiņu veidi	Akciju vai daļu kapitāls EUR	Likumā noteiktās rezerves EUR	Ilgtermiņa ieguldījumu pārvērtēšanas rezerve EUR	Citas rezerves EUR	Nesadalītā peļņa EUR	Kopā EUR
Atlikums uz 31.12.2014.	1 016 485	0	0	21 344	-359 746	678 083
Akciju vai daļu kapitāla palielinājums/samazinājums						
Uz dotāciju pamata paliel. pamatkapitāls						
Rezerves palielināšana/samazināšana						
Pārskata perioda neto peļņa vai zaudējumi					10 655	10 655
Atlikums uz 31.03.2015.	1 016 485	0	0	21 344	-349 091	688 738
Akciju vai daļu kapitāla palielinājums/samazinājums						
Rezerves palielināšana/samazināšana						
Pārskata perioda neto peļņa vai zaudējumi					-133 818	-133 818
Atlikums uz 31.12.2015.	1 016 485	0	0	21 344	-482 909	554 920
Akciju vai daļu kapitāla palielinājums/samazinājums						
Rezerves palielināšana/samazināšana						
Pārskata perioda neto peļņa vai zaudējumi					115 671	115 671
Atlikums uz 31.03.2016.	1 016 485	0	0	21 344	-367 238	670 591
Akciju vai daļu kapitāla palielinājums/samazinājums						
Rezerves palielināšana/samazināšana						
Pārskata perioda neto peļņa vai zaudējumi					-285 045	-285 045
Atlikums uz 31.12.2016.	1 016 485	0	0	21 344	-652 283	385 546
Akciju vai daļu kapitāla palielinājums/samazinājums						
Rezerves palielināšana/samazināšana						
Pārskata perioda neto peļņa vai zaudējumi					-79 207	-79 207
Atlikums uz 31.12.2017.	1 016 485	0	0	21 344	-731 490	306 339
Akciju vai daļu kapitāla palielinājums/samazinājums						
Rezerves palielināšana/samazināšana						
Pārskata perioda neto peļņa vai zaudējumi					-118 645	-118 645
Atlikums uz 30.06.2018.	1 016 485	0	0	21 344	-850 135	187 694

Vadības ziņojums

Sabiedrības darbība 2018.gada 2.ceturksnī

AS "Air Baltic Corporation" veic regulāros pasažieru pārvadājumus maršrutā Liepāja – Rīga 3 reizes nedēļā. Ceļojot caur lidostu "Rīga" tiek nodrošināts savienojums ar vairākiem desmitiem galamērķu no AS "Air Baltic Corporation" un citu aviokompāniju piedāvājuma.

2018.gada 2.ceturksnī regulārajā reisā no/uz Liepājas lidostu pārvadāti 2260 pasažieru.

16.maijā apritēja pirms gads kopš atsākti regulārie lidojumi no Liepājas lidostas. Šī gada laikā lidostā regulārajā maršrutā apkalpoti gandrīz 9 tūkstoši pasažieru. Sabiedrība nodrošina gan lidlauka, gan virszemes apkalpošanas pakalpojumus.


Papildus regulārajiem reisiem lidosta, uzsākot vasaras sezonu, sadarbībā ar VAS "Latvijas gaisa satiksme" piedāvā privātajai aviācijai atraktīvu darba laiku.

Nākamo mēnešu darbības prognozes

Turpinās regulāro pasažieru pārvadājumu nodrošināšana maršrutā Liepāja – Rīga, kā arī neregulāro lidojumu apkalpošana. Norit attīstības plānošana pilotu akadēmijas izveidei Liepājas lidostā.

2018.gada 30.jūlijs

Valdes loceklis



Agris Sprūde

Pielikums peļņas vai zaudējumu aprēķinam

1. Neto apgrozījums	2018.gada 2.ceturksnis	2017.gada 2.ceturksnis
Ienākumi no pakalpojumu sniegšanas un darbu izpildes	25 090	11 057
Kopā	25 090	11 057
Neto apgrozījuma sadalījums pa darbības veidiem un ģeogrāfiskiem tirgiem		
Latvija		
Ārvalstis		
Kopā	0	0
2. Pārdotās produkcijas ražošanas izmaksas	2018.gada 2.ceturksnis	2017.gada 2.ceturksnis
Darbinieku atalgojums	221 570	219 957
Sociālās apdrošināšanas izmaksas	53 384	51 665
Uzņēmējdarbības riska nodeva	116	100
Bankas pakalpojumi	412	366
Elektroenerģijas izmaksas	20 178	14 422
Komunālās izmaksas	259	606
Ēku un tehnikas uzturēšanas izmaksas	29 165	24 326
Samaksa par darbiem un pakalpojumiem no ārienes	21 945	49 164
Citas izmaksas	16 974	11 719
PL nolietojums	356 551	
Kopā	720 554	372 325
3. Administrācijas izmaksas	2018.gada 2.ceturksnis	2017.gada 2.ceturksnis
Administrācijas atalgojums	100 486	
Sociālās apdrošināšanas izmaksas	24 173	
Sakaru izmaksas	1 289	747
Transporta izdevumi, komandējumi	7 675	7 531
Reprezentācijas izdevumi	532	11 287
Citas administrācijas izmaksas	36 936	74 356
Juridisko pakalpojumu apmaksas	3 900	5 250
Kopā	174 991	99 171

4. Pārējie saimnieciskās darbības ieņēmumi

	2018.gada 2.ceturksnis	2017.gada 2.ceturksnis
Garāžas,zemes, tehnikas un iekārtu noma	1 608	2 348
Komunālie maksājumi	4 944	4 469
Liepājas pilsētas domes dotācijas	730 137	786 664
Satiksmes ministrijas dotācija	15 000	10 000
Dažādi ieņēmumi	211	3 680
Kopā	751 900	807 162

5. Pārējās saimnieciskās darbības izmaksas

	2018.gada 2.ceturksnis	2017.gada 2.ceturksnis
Parādu norakstīšana		
Zaudējumi no valūtas kursa pazemināšanās	84	114
Aprēķinātas soda naudas	6	
Citi izdevumi		
Kopā	90	114

Ceturkšņa pārskata pielikums

Pielikums bilancei

6. Nemateriālo ieguldījumu kustības pārskats

	Koncesijas, pat., licences, preču zīm un tml. tiesības	Citi nemater. ieguld.	Nemateriālie ieguldījumi kopā
Iegādes vērtība			
31.12.2017.	7 114	3 478	10 592
Iegāde	6 476		6 476
Palielinājums			
Izslēgts p.gadā			
Pārvērtēšana			
Likvidācija			
30.06.2018.	13 590	3 478	17 068
Nolietojums			
31.12.2017.	889	1 018	1 907
Aprēķināts	592	356	948
Norakstīts			
30.06.2018.	1 481	1 374	2 855
Bilances vērtība			
31.12.2017.	6 225	2 460	8 685
Bilances vērtība			
30.06.2018.	12 109	2 104	14 213

11. Nākamo periodu izmaksas	30.06.18.	31.12.17.
Periodikas abonēšana	210	208
Apdrošināšana	5 194	4 683
Tildes Jumis abonēšana	206	110
Internet mājas lapas abonēšanas maksa	55	55
Apmācības	6 264	3 540
Noma	33	33
Antivīrusu programmu abonēšana	289	289
Kopā	12 251	8 919

12. Naudas līdzekļi	30.06.18.	31.12.17.
Naudas līdzekļi kasē	148	362
Naudas līdzekļi norēķinu kontos	205 480	29 245
Nauda ceļā	0	180
Kopā	205 628	29 787

13. Informācija par sabiedrības pašu akciju un daļu kopumu

Izdotais un pilnībā apmaks. Sab.pamatkapitāls sastāv no 1016485 daļām (EUR 1,00 par vienu daļu)

Sabiedrības vienīgais dalībnieks 2018.gada 30.jūnijā:Liepājas pilsētas dome reģ.Nr.90000063185

14.Citi aizņēmumi	30.06.18.	31.12.17.
Aizņēmums no Valsts kases	1 361 649	1 361 649

15.Nākamo periodu ieņēmumi	30.06.18.	31.12.17.
	6 298 704	6 298 704

16.Citi aizņēmumi	30.06.18.	31.12.17.
	53 358	53 361

17.Parādi piegādātājiem	30.06.18.	31.12.17.
	15 372	16 090

18. Nodokļi un nodevas 2018.gada 2.ceturksnī

	30.06.18.	31.12.17.
Valsts sociālās apdrošināšanas obligātās iemaksas	32 121	28 406
Iedzīvotāju ienākuma nodoklis	12 656	9 736
Uzņēmējdarbības riska valsts nodeva	20	18
Dabas resursu nodoklis		19
Nekustamā īpašuma nodoklis	1 648	0
Kopā	46 445	38 179

19. Pārējie kreditori	<u>30.06.18.</u>	<u>31.12.17.</u>
Darba alga	46 256	33 997
Norēķini par parādiem ar personālu	547	168
Norēķini par ZTI ieturējumiem	5	605
Kopā	<u>46 808</u>	<u>34 770</u>
20. Nākamo periodu ieņēmumi	<u>30.06.18.</u>	<u>31.12.17.</u>
	556 330	556 330
21. Uzkrājumi un uzkrātās saistības	<u>30.06.18.</u>	<u>31.12.17.</u>
Uzkrājumi atvaļinājuma izmaksām	44 573	44 573
Norēķini ar piegādātājiem un darbuņēmējiem	0	7 849
	<u>44 573</u>	<u>52 422</u>

Naudas plūsmas pārskats (pēc tiešās metodes)

	2018.gada 2.cet. EUR	2017.gada 2.cet. EUR
I. Pamatdarbības naudas plūsma		
1 Ieņēmumi no preču pārdošanas un pakalpojumu sniegšanas	116 708	11 057
2 Maksājumi piegādātājiem, darbiniekiem, pārējiem pamatdarbības izdevumiem	-552 350	-372 325
3 Pārējās pamatdarbības ieņēmumi vai izdevumi	0	-91 621
4 Bruto pamatdarbības naudas plūsma	-435 642	-452 889
5 Izdevumi procentu maksājumiem	-3 577	-133
7 Izdevumi uzņēmumu ienākuma nodokļa maksājumiem	0	0
8 Naudas plūsma pirms ārkārtas posteņiem	0	0
9 Naudas plūsma no ārkārtas posteņiem	0	0
9 Pamatdarbības neto naudas plūsma	-439 219	-453 022
II. Ieguldīšanas darbības naudas plūsma		
1 Radniecīgo vai asociēto sabiedrību akciju vai daļu iegāde	0	0
2 Ieņēmumi no radniecīgo vai asociēto sabiedrību akciju vai daļu atsavināšanas	0	0
3 Pamatlīdzekļu un nemateriālo ieguldījumu iegāde	-130 077	-100 165
4 Ieņēmumi no pamatlīdzekļu un nemateriālo ieguldījumu pārdošanas	0	0
5 Izsniegtie aizdevumi	0	0
6 Ieņēmumi no aizdevumu atmaksas	0	0
7 Saņemtie procenti	0	0
8 Saņemtās dividendes	0	0
9 Ieguldīšanas darbības naudas plūsma	-130 077	-100 165
III. Finansēšanas darbības naudas plūsma		
1 Ieņēmumi no akciju un obligāciju emisija vai kapitāla līdzdalības daļu ieguldīj.	0	0
2 Saņemtie aizņēmumi	0	0
3 Saņemtās subsīdijas, dotācijas, dāvinājumi vai ziedojumi	745 137	796 664
4 Izdevumi aizņēmumu atmaksāšanai	0	0
5 Izdevumi nomāta pamatlīdzekļa izpirkumam	0	0
6 Izmaksātās dividendes	0	0
7 Ziedojumi	0	0
7 Finansēšanas darbības neto naudas plūsma	745 137	796 664
IV Ārvalstu valūtu kursu svārstību rezultāts	0	0
V Naudas un tās ekvivalentu neto pieaugums vai samazinājums	175 841	243 477
VI Naudas un tās ekvivalentu atlikums pārskata gada sākumā	29 787	42 296
VII Naudas un tās ekvivalentu atlikums pārskata gada beigās	205 628	285 773