


SIA „AVIASABIEDRĪBA „LIEPĀJA””

Vienotais reģ.Nr.40003134391

2019.GADA 3 MĒNEŠU NEREVIDĒTS STARPPERIODU
FINANŠU PĀRSKATS

Peļņas vai zaudējumu aprēķins par 2019.gada 3 mēnešiem

	Pielikumi	01/01-31/03 2019 EUR	01/01-31/03 2018 EUR
Neto apgrozījums	1	9 227	12 629
Pārdotās produkcijas ražošanas izmaksas	2	61 126	28 620
Bruto peļņa vai zaudējumi		-51 900	-15 991
Administrācijas izmaksas	3	63 621	72 900
Pārējie saimnieciskās darbības ieņēmumi	4	409 556	462 584
Pārējās saimnieciskās darbības izmaksas	5	369 791	311 929
Peļņa vai zaudējumi pirms ārkārtas posteņiem un nodokļiem		-75 756	61 764
Peļņa vai zaudējumi pirms nodokļiem		-75 756	61 764
Pārējie nodokļi		0	0
Pārskata gada peļņa vai zaudējumi		-75 756	61 764


 (valdes loceklis)
Agris Sprūde

Bilance 2019.gada 31.martā

	AKTĪVS	Pielikumi	31.03.19.	31.12.18.
Ilgtermiņa ieguldījumi				
	<i>Nemateriālie ieguldījumi</i>	6		
	Koncesijas, patenti, licences, preču zīmes un līdzīgas tiesības		13 340	13 840
	<i>Nemateriālie ieguldījumi kopā</i>		13 340	13 840
	<i>Pamatlīdzekļi</i>	7		
	Nekustamie īpašumi			
	a)zemesgabali, ēkas un inženierbūves		5 232 386	5 310 619
	Tehn.iekārtas un ierīces		2 523 017	2 623 639
	Pārējie pamatlīdzekļi un inventārs		312 854	329 453
	Pamatlīdzekļu izveidošana un nepabeigto celtniecības objektu izmaksas		12 331	12 331
	Avansa maksājumi par pamatlīdzekļiem		0	0
	<i>Pamatlīdzekļi kopā</i>		8 080 587	8 276 042
	<i>Ilgtermiņa ieguldījumi kopā</i>		8 093 927	8 289 882
Agrozāmie līdzekļi				
	<i>Krājumi</i>			
	Izejvielas, pamatmateriāli un palīgmateriāli	8	46 161	71 068
	Avansa maksājumi par krājumiem	9	777	1 496
	<i>Krājumi kopā</i>		46 938	72 564
	<i>Debitoru parādi</i>			
	Pircēju un pasūtītāju parādi		3 879	5 543
	Citi debitori	10	28 657	33 666
	Nākamo periodu izmaksas	11	5 469	7 533
	<i>Debitori kopā</i>		38 005	46 742
	<i>Naudas līdzekļi (kopā)</i>	12	141 432	25 164
	<i>Agrozāmie līdzekļi kopā</i>		226 375	144 470
	<i>Aktīvu kopsumma</i>		8 320 302	8 434 352

Bilance 2019.gada 31.martā

PASĪVS	Pielikumi	31.03.19.	31.12.18.
<i>Pašu kapitāls</i>			
Akciju vai daļu kapitāls (pamatkapitāls)	13	1 016 485	1 016 485
Rezerves:			
pārējās rezerves		21 344	21 344
Nesadalītā peļņa			
a) iepriekšējo gadu nesadalītā peļņa		-723 321	-730 539
b) pārskata perioda nesadalītā peļņa		-75 756	7 218
<i>Nesadalītā peļņa kopā</i>		-799 077	-723 321
<i>Pašu kapitāls kopā</i>		238 752	314 508
<i>Kreditori</i>			
<i>Ilgtermiņa kreditori</i>			
Citi aizņēmumi	14	1 254 853	1 254 853
Nākamo periodu ieņēmumi	15	5 989 267	5 989 146
<i>Ilgtermiņa kreditori kopā</i>		7 244 120	7 243 999
<i>Īstermiņa kreditori</i>			
Citi aizņēmumi	16	80 097	106 796
Parādi piegādātājiem un darbuizņēmumiem	17	18 995	6 539
Nodokļi un sociālās nodrošināšanas maksājumi	18	32 509	45 789
Pārējie kreditori	19	39 691	38 423
Nākamo periodu ieņēmumi	20	620 017	623 042
Uzkrātās saistības	21	46 122	55 256
<i>Īstermiņa kreditori kopā</i>		837 430	875 845
<i>Kreditori kopā</i>		8 081 550	8 119 844
<i>Pasīvu kopsumma</i>		8 320 302	8 434 352


 (valdes loceklis)
 Agris Sprūde

Vadības ziņojums

Sabiedrības darbība 2019.gada 1.ceturksnī

Sabiedrība nodrošina gan lidlauka, gan virszemes apkalpošanas pakalpojumus.

Līdz 30.martam AS "Air Baltic Corporation" veic regulāros pasažieru pārvadājumus maršrutā Liepāja – Rīga – Liepāja 3 reizes nedēļā. Sākot ar 31.martu *airBaltic* palielināja regulārā reisa intensitāti un 2019.gada vasaras sezonu uzsāka ar jau 5 reisiem nedēļā. No 2019. gada 31.marta lidojumi no Liepājas uz Rīgu tiek veikti pirmdienās, otrdienās, ceturtdienā, piektdienās un sestdienās. Savukārt maršrutā Rīga- Liepāja pirmdienās, trešdienās, ceturtdienās, piektdienās un svētdienās.

Ceļojot caur lidostu "Rīga" tiek nodrošināts savienojums ar vairākiem desmitiem galamērķu no AS "Air Baltic Corporation" un citu aviokompāniju piedāvājuma. Palielinot reisu skaitu, pieaug arī ērti sasniedzamo (nākamā reisa gaidīšanas laiks Rīgas lidostā līdz 2 stundām) galamērķu skaits- līdz 28. 2019.gada 1.ceturksnī veikti 69 regulārie reisi, kuros no/uz Liepājas lidostu kopā pārvadāti 2011 pasažieri.

Ziemas ekspluatācijas sezona noritējusi veiksmīgi – lidostas darbības dēļ nav atceltu reisu.

Savu otro mācību lidojumu sezonu Liepājas lidostā uzsākusi SIA "Air Baltic Training" Pilotu akadēmija. Atbilstoši lidostas un arī Pilotu akadēmijas attīstības plāniem, sākti sagatavošanās darbi *airBaltic Training* lidmašīnu angāru būvniecībai.

Nākamo mēnešu darbības prognozes


Turpinās neregulāro lidojumu un regulāro pasažieru pārvadājumu nodrošināšana maršrutā Liepāja – Rīga– Liepāja, kā arī jaunu aviokompāniju piesaistes process.

Norit gan Liepājas lidostas attīstības koncepcijas izstrāde, gan attīstības plānošana Pilotu akadēmijas turpmākām izaugsmes iespējām Liepājas lidostā.

Liepājas lidostā tiek ieviests jauns pakalpojums- aviācijas degvielas uzpilde. Kā arī, pasažieru ērtībām, sadarbībā ar Liepājas pilsētas pašvaldības aģentūru „Liepājas sabiedriskais transports” tiek ieviests jauns autobusa maršruts Nr.100.

2019.gada 31.marts

Valdes loceklis



Agris Sprūde

SIA „Aviasabiedrība „Liepāja””
Reģ.Nr.40003134391
Lidostas iela 8, Grobiņas pagasts, Grobiņas novads, LV-3430

**VADĪBAS APLIECINĀJUMS PIE 2019.GADA 3 MĒNEŠU NEREVIDĒTĀ
STARPPERIODA FINANŠU PĀRSKATA**

Pamatojoties uz kapitālsabiedrības valdes rīcībā esošo informāciju, 2019.gada 3 mēnešu nerevidētais operatīvais finanšu pārskats ir sagatavots saskaņā ar spēkā esošo normatīvo aktu prasībām un sniedz patiesu un skaidru priekšstatu par kapitālsabiedrības aktīviem, pasīviem, finansiālo stāvokli un peļņu vai zaudējumiem un vadības ziņojumā par 2019.gada 3 mēnešiem ir ietverta patiesa informācija.

Valdes loceklis Agris Sprūde

Grobiņas novads, 2019.gada 31.martā

PAŠU KAPITĀLA IZMAIŅU PĀRSKATS

	31.03.2019.	31.12.2018.
	EUR	EUR
I. Akciju vai daļu kapitāls (pamatkapitāls)		
1 Iepriekšējā gada bilancē norādītā summa	1 016 485	1 016 485
2 Iepriekšējā gada bilancē norādītās summas labojums		0
3 Akciju vai daļu kapitāla (pamatkapitāla) pieaugums/samazinājums		0
4 Pārskata gada bilancē norādītā summa perioda beigās	1 016 485	1 016 485
V. Rezerves		
1 Iepriekšējā gada bilancē norādītā summa	21 344	21 344
2 Iepriekšējā gada bilancē norādītās summas labojums		
3 Rezervju atlikuma pieaugums/samazinājums		
4 Pārskata gada bilancē norādītā summa perioda beigās	21 344	21 344
VI. Nesadalītā peļņa		
1 Iepriekšējā gada bilancē norādītā summa	-723 321	-730 539
2 Iepriekšējā gada bilancē norādītās summas labojums	0	0
3 Nesadalītās peļņas pieaugums/samazinājums	-75 756	7218
4 Pārskata gada bilancē norādītā summa perioda beigās	-799 077	-723 321
VII. Pašu kapitāls		
1 Iepriekšējā gada bilancē norādītā summa	297 768	306 339
2 Iepriekšējā gada bilancē norādītās summas labojums	0	0
3 Pārskata gada bilancē norādītā summa perioda beigās	238 752	314 508

NAUDAS PLŪSMAS PĀRSKATS

(pēc netiešās metodes)

	31.03.2019.	31.03.2018.
	EUR	EUR
I. Pamatdarbības naudas plūsma		
1. Peļņa vai zaudējumi pirms uzņēmumu ienākuma nodokļa	-75 756	61 764
<i>Korekcijas:</i>		
a) pamatlīdzekļu vērtības samazinājuma korekcijas	202 129	177 087
b) nemateriālo ieguldījumu vērtības samazinājuma korekcijas	710	330
h) ilgtermiņa un īstermiņa finanšu ieguldījumu vērtības samazinājuma korekcijas	0	0
Peļņa vai zaudējumi pirms apgrozāmo līdzekļu un īstermiņa kreditoru atlikumu izmaiņu ietekmes korekcijām	127 083	239 181
<i>Korekcijas:</i>		
a) debitoru parādu atlikumu pieaugums vai samazinājums	8 737	6 136
b) krājumu atlikumu pieaugums vai samazinājums	25 626	-1 201
c) piegādātājiem, darbuzņēmējiem un pārējiem kreditoriem maksājamo parādu atlikumu pieaugums vai samazinājums	-11 595	-24 192
3. Bruto pamatdarbības naudas plūsma	149 851	219 924
6. Pamatdarbības neto naudas plūsma	149 851	219 924
II. Ieguldīšanas darbības naudas plūsma		
3. Pamatlīdzekļu un nemateriālo ieguldījumu iegāde	-6 884	-20 163
9. Ieguldīšanas darbības neto naudas plūsma	-6 884	-20 163
III. Finansēšanas darbības naudas plūsma		
2. Saņemtie aizņēmumi	0	
4. Izdevumi aizņēmumu atmaksāšanai	-26 699	0
7. Finansēšanas darbības neto naudas plūsma	-26 699	0
IV. Ārvalstu valūtu kursu svārstību rezultāts	0	0
V. Pārskata gada neto naudas plūsma	116 268	199 761
VI. Naudas un tās ekvivalentu atlikums pārskata gada sākumā	25 164	29 787
VII. Naudas un tās ekvivalentu atlikums pārskata gada beigās	141 432	229 548

Pielikums peļņas vai zaudējumu aprēķinam

	01/01-31/03 2019	01/01-31/03 2018
1. Neto apgrozījums		
Ienākumi no pakalpojumu sniegšanas un darbu izpildes	9 227	12 629
Kopā	9 227	12 629
2. Pārdotās produkcijas ražošanas izmaksas		
	01/01-31/03 2019	01/01-31/03 2018
Elektroenerģijas izmaksas	10 653	9 706
Komunālās izmaksas	850	489
Sakaru izmaksas	1 040	489
Air Baltic maksas	374	0
Ēku un tehnikas uzturēšanas izmaksas	41 126	14 156
Transporta izdevumi, komandējumi, mācības	3 757	3 780
Nekustamā īpašuma nodoklis	3 327	0
Kopā	61 126	28 620
3. Administrācijas izmaksas		
	01/01-31/03 2019	01/01-31/03 2018
Administrācijas atalgojums	45 011	47 081
Administrācijas sociālās apdrošināšanas izmaksas	9 239	11 312
Transporta izdevumi	1 354	0
Reprezentācijas izdevumi	116	99
Citas administrācijas izmaksas	6 251	13 208
Juridiskie pakalpojumi	1 650	1 200
Kopā	63 621	72 900
4. Pārējie saimnieciskās darbības ieņēmumi		
	01/01-31/03 2019	01/01-31/03 2018
Garāžas,zemes, tehnikas un iekārtu noma		754
Komunālie maksājumi	2 655	2 307
Liepājas pilsētas domes dotācijas	393 924	459 523
Telpu noma	569	0
Dažādi ieņēmumi	12 407	0
Kopā	409 556	462 584

5. Pārējās saimnieciskās darbības izmaksas	01/01-31/03 2019	01/01-31/03 2018
Darbinieku atalgojums	113 662	98 328
Sociālās apdrošināšanas izmaksas	29 003	23 427
Uzņēmējdarbības riska nodeva	60	57
Pamatlīdzekļu nolietojums	202 839	177 418
Ēku un tehnikas uzturēšanas izmaksas	1 863	0
Samaksa par darbiem un pakalpojumiem no ārienes	9 093	9 191
Bankas pakalpojumi	341	140
Citi saimn.darbības izdevumi	12 824	3 303
Zaudējumi no valūtas kursa pazemināšanās	106	65
Aprēķinātas soda naudas	0	0
Kopā	<u>369 791</u>	<u>311 929</u>

Ceturkšņa pārskata pielikums

Pielikums bilancei

6. Nemateriālo ieguldījumu kustības pārskats

	Koncesijas, pat., licences, preču zīm un tml. tiesības	Citi nemater. ieguld.	Nemateriālie ieguldījumi kopā
Iegādes vērtība			
31.12.2018.	14 579	3 478	18 057
iegāde	210		210
Palielinājums			
Izslēgts p.gadā			
Pārvērtēšana			
Likvidācija			
31.03.2019.	14 789	3 478	18 267
Nolietojums			
31.12.2018.	2 488	1 729	4 217
Aprēķināts	710		710
Norakstīts			
31.03.2019.	3 198	1 729	4 927
Bilances vērtība			
31.12.2018.	12 091	1 749	13 840
Bilances vērtība			
31.03.2019.	11 591	1 749	13 340

7. Pamatlīdzekļu kustības pārskats

	Nekustamie īpašumi	Tehn.iekārtas un ierīces	Pārējie pamatlīdz. un inventārs	Pamatlīdz. izveidošana	Avansa maksāj. par pamatlīdz.	Kopā
Iegādes vērtība						
31.12.2018.	7 166 861	3 964 543	704 147	12 331	0	11 847 882
Iegādāts pārsk.gadā			6 674			6 674
Nodots ekspluatācijā						0
Pārklasificēts						0
Pārnests uz apgroz.līdz.						0
Izslēgts						0
Iegādes vērtība						
31.03.2019.	7 166 861	3 964 543	710 821	12 331	0	11 854 556
Uzkrātais nolietojums						
31.12.2018.	1 856 242	1 340 904	374 694	0	0	3 571 840
Aprēķināts pārsk.gadā	78 233	100 622	23 273			202 129
Pārklasificēts						
Pārnests uz apgroz.līdz.						
Izslēgts						0
Uzkrātais nolietojums						
31.03.2019.	1 934 475	1 441 526	397 967	0	0	3 773 969
Bilances vērtība						
31.12.2018.	5 310 619	2 623 639	329 453	12 331	0	8 276 042
Bilances vērtība						
31.03.2019.	5 232 386	2 523 017	312 854	12 331	0	8 080 587

8. Izejvielas, pamatmateriāli un palīgmateriāli

	<u>31.03.2019.</u>	<u>31.12.2018.</u>
Degviela, smērvielas	9 095	7 884
Izejvielas, pamatmateriāli un palīgmateriāli	37 066	63 184
Kopā	46 161	71 068

9. Avansa maksājumi par krājumiem

	<u>31.03.2019.</u>	<u>31.12.2018.</u>
Veiktie avansa maksājumi par krājumiem	725	0
Veiktie avansa maksājumi par precēm	53	1 496
	<u>777</u>	<u>1 496</u>

10. Citi debitori

	<u>31.03.2019.</u>	<u>31.12.2018.</u>
Norēķini ar pircējiem un pasūtītājiem	3 879	5 543
Norēķini ar norēķinu personām	42	35
Pievienotās vērtības nodokļa pārmaksa	7 396	17 122
Samaksātās drošības nauda	451	451
Uzkrātie ieņēmumi	120	6 846
Veiktie avansa maksājumi par precēm	0	0
Veiktie avansa maksājumi par pakalpojumiem	20 648	9 212
Kopā	32 536	39 209

11. Nākamo periodu izmaksas	31.03.2019.	31.12.2018.
Periodikas abonēšana	210	210
Apdrošināšana	5 108	5 148
Tildes Jumis abonēšana	96	96
Internet mājas lapas abonēšanas maksa	55	55
Apmācības	0	2 024
Kopā	5 469	7 533

12. Naudas līdzekļi	31.03.2019.	31.12.2018.
Naudas līdzekļi kasē	292	122
Naudas līdzekļi norēķinu kontos	141 141	25 042
Nauda ceļā		0
Kopā	141 432	25 164

13. Informācija par sabiedrības pašu akciju un daļu kopumu

Izdotais un pilnībā apmaks. Sab.pamatkapitāls sastāv no 1016485 daļām (EUR 1,00 par vienu daļu)
Sabiedrības vienīgais dalībnieks 2019.gada 31.martā:Liepājas pilsētas dome reģ.Nr.90000063185

14.Citi aizņēmumi	31.03.2019.	31.12.2018.
Aizņēmums no Valsts kases	1 254 853	1 254 853

15.Nākamo periodu ieņēmumi	31.03.2019.	31.12.2018.
	5 989 267	5 989 146

16.Citi aizņēmumi	31.03.2019.	31.12.2018.
	80 097	106 796

17.Parādi piegādātājiem	31.03.2019.	31.12.2018.
	18 995	6 539

18. Nodokļi un nodevas 2019.gada 1.ceturksnī

	31.03.2019.	31.12.2018.
Valsts sociālās apdrošināšanas obligātās iemaksas	19 732	30 113
Iedzīvotāju ienākuma nodoklis	9 430	15 638
Uzņēmējdarbības riska valsts nodeva	20	19
Dabas resursu nodoklis	0	19
Nekustamā īpašuma nodoklis	3 327	0
Kopā	32 509	45 789

19. Pārējie kreditori	31.03.2019.	31.12.2018.
Darba alga	39 586	38 160
Norēķini par parādiem ar personālu	103	262
Norēķini par ieturējumiem	2	0
Kopā	39 691	38 423
20. Nākamo periodu ieņēmumi	31.03.2019.	31.12.2018.
	620 017	623 042
21. Uzkrājumi un uzkrātās saistības	31.03.2019.	31.12.2018.
Uzkrājumi atvaļinājuma izmaksām	46 050	46 050
Norēķini ar piegādātājiem un darbuzņēmējiem	72	9 206
	46 122	55 256